

Fixbeton

Béton d'ancrage à prise rapide - sans malaxage préalable

Fixbeton

Béton d'ancrage à prise rapide - sans malaxage préalable

- Prêt à l'emploi
- Pas besoin d'un malaxeur
- Durci après 15 minutes
- Remise en service après 2 heures
- Facilité d'utilisation

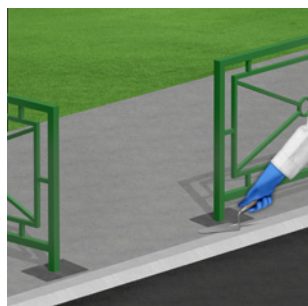




Disponible en
sac plastique!

- Conservation plus longue
- Stockable à l'extérieur

Domaines d'application

- Pour le scellement de poteaux, piquets, clôtures, ornements de jardin, jeux d'extérieur, colonnes publicitaires, séchoirs, pergolas, panneaux de signalisation, etc. dans le sol sans malaxage préalable avec de l'eau.



Propriété

Fixbeton est un béton d'ancrage sec, prémélangé, à prise rapide, spécialement développé pour réaliser des ancrages dans le sol sans malaxage préalable avec de l'eau.

Composition

Fixbeton est un mélange homogène composé de sable, de graviers fins, de liants spéciaux et d'adjuvants pour améliorer les propriétés du béton.

Mise en oeuvre

- Creuser un trou aux dimensions du bloc de fondation prévu. Positionner le poteau au milieu du trou.
- Remplir le trou à moitié avec de l'eau propre. Disperser ensuite le béton d'ancrage sec prêt à l'emploi Fixbeton autour du poteau jusqu'à ce que le trou soit rempli.
- Verser de l'eau propre sur le béton jusqu'à ce qu'il soit assez humide et que l'eau ne pénètre plus dans la poudre du Fixbeton.
- Compacter le béton humide autour du poteau. Vérifier si le poteau est bien positionné et corriger sa position si nécessaire.
- Le béton commence déjà à durcir après 15 minutes et peut être remis en service après environ 2 heures. Le durcissement est complet après 28 jours.
- Durant la mise en œuvre et le durcissement, la température ambiante et celle du support doivent être comprises entre +5 °C et +30 °C.
- Ne jamais travailler sur des supports gelés, en cours de dégel, ou en cas de risque de gel dans les 24 heures. Les travaux doivent être protégés contre le froid, les averses et le vent.

Consommation

± 13 L de béton gâché / 25 kg de béton sec.
± 525 L de béton gâché / 1000 kg de béton sec.
2 sacs de 25 kg sont suffisants pour une fondation de 30 x 30 x 30 cm.

Conditionnement

Sacs plastiques ou papiers de 25 kg /
palettes de 600 kg ou 1200 kg.

Couleur

Gris.

Nettoyage du matériel

Avec de l'eau propre.



BÉTON