



ARTWOOD
surfaces linked to nature



NovaBell

**THIS IS
NOT THE
USUAL
WOOD.**





NEW
technology

TECNOLOGIA DIGITALE 3D.

3D DIGITAL TECHNOLOGY.

Una tecnologia di stampa esclusiva che restituisce un incredibile realismo e tutta la profondità, la ricchezza di sfumature, nodi e venature, tipici dei legni più pregiati. Il gres porcellanato si fa legno, con tutta la forza e il carattere di una materia eterna.

An exclusive printing technology providing incredible realism and all the depth and rich shades, knots and vein patterns of the choicest woods. Porcelain stoneware becomes wood, with all the strength and character of a timeless material.

TECNOLOGIE NUMÉRIQUE 3D.

Une technologie d'impression exclusive qui restitue un réalisme incroyable et toute la profondeur, la richesse des nuances, des nœuds et des veines, typiques des bois les plus précieux. Le grès cérame devient bois, avec toute la force et le caractère d'un matériau éternel.

3D-DIGITALTECHNIK.

Die exklusive Drucktechnik ermöglicht eine unglaublich naturnahe Wiedergabe der Tiefenoptik und der mannigfaltigen Nuancen, Aststellen und Maserungen edelster Hölzer. Feinsteinzeug wird zu Holz. Als kraftvolle, ausdrucksstarke Interpretation eines ewigen Materials.

LIBERI DI PROGETTARE.

FREEDOM OF ARCHITECTURAL DESIGN.

Le raffinate irregolarità delle superfici lignee si declinano in una ricca gamma di formati modulari. Artwood offre ad architetti e progettisti la massima **libertà creativa**, con la disponibilità di moduli e schemi di posa in linea con le più **avanzate tendenze architettoniche**.

The exquisite irregularities of the wood-effect surfaces are expressed in a rich assortment of modular sizes.

Artwood offers architects and interior designers the utmost **creative freedom**, providing modules and installation layouts in line with the **very latest architectural trends**.

LIBRES D'IMAGINER.

Les irrégularités raffinées des surfaces en bois sont déclinées dans une riche gamme de formats modulaires.

Artwood offre aux architectes et aux concepteurs une **liberté de création** maximum, grâce à la disponibilité de modules et de schémas de pose en ligne avec les **tendances architecturales les plus avancées**.

GESTALTERISCHE FREIHEIT.

Ein breites Spektrum von modularen Formaten greift die faszinierenden Unregelmäßigkeiten und feinen Makel von Holzoberflächen auf. Artwood ermöglicht Architekten und Planern größte **Gestaltungsfreiheit** und bietet ihnen Module und Verlegemuster, die mit den **neuesten Architekturtrends** im Einklang stehen.



FLOOR
+ WALL

OUT
WALK | 20
Porcelain
slabs

20 mm



26x160
10¹/₄"x63"



30x120
11¹³/₁₆"x47¹/₄"



20x120
7⁷/₈"x47¹/₄"



20x120
7⁷/₈"x47¹/₄"



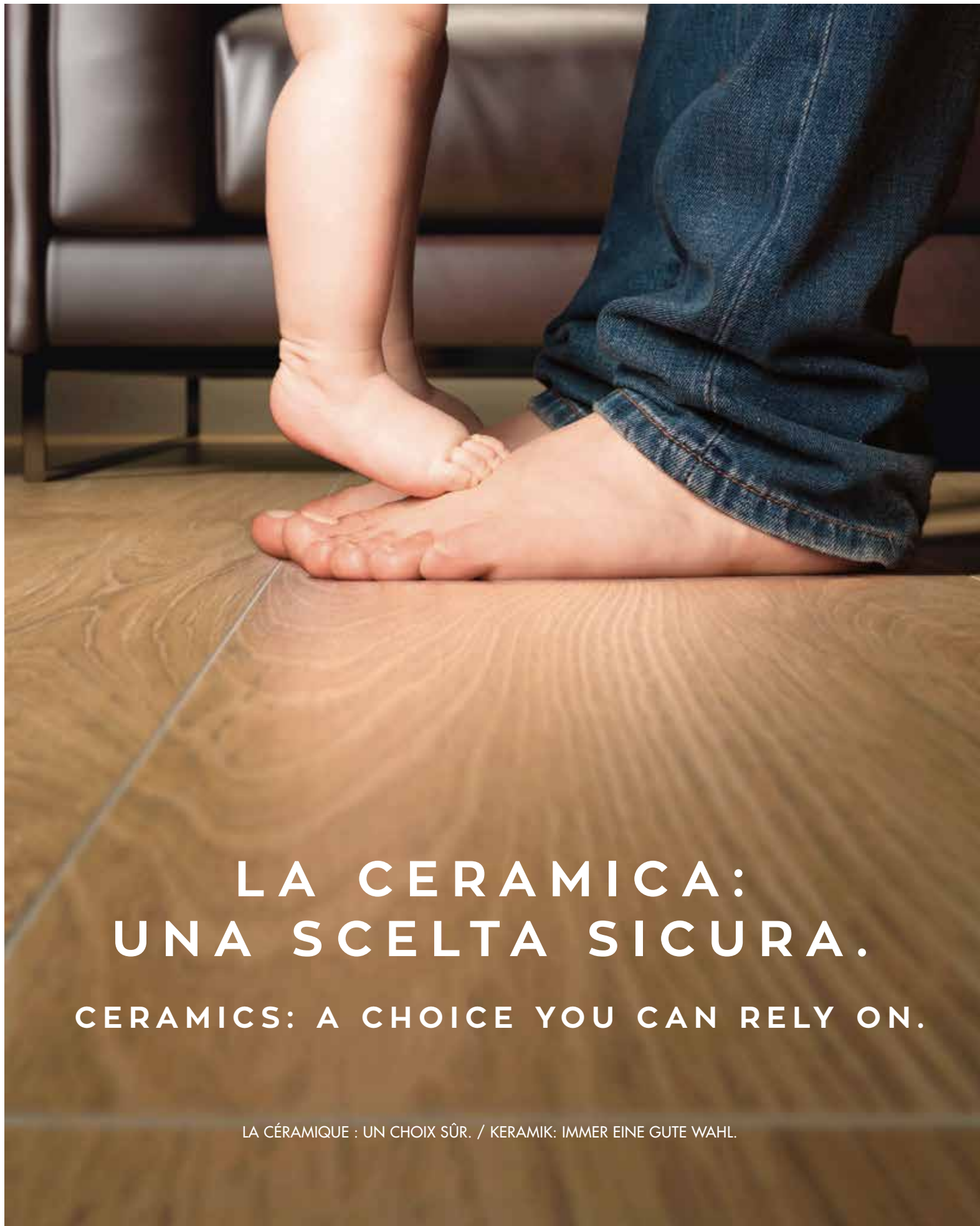
60x180x2
23⁵/₈"x70⁷/₈"x3¹/₄"



30x180x2
11¹³/₁₆"x70⁷/₈"x3¹/₄"



40x120x2
15³/₄"x47¹/₄"x3¹/₄"




LA CERAMICA: UNA SCELTA SICURA.

CERAMICS: A CHOICE YOU CAN RELY ON.

LA CÉRAMIQUE : UN CHOIX SÛR. / KERAMIK: IMMER EINE GUTE WAHL.

VOC FREE



Formaldehyde-free




Asbestos-free




Chlorine-Free

Not contain does volatile organic compounds
Non contiene elementi organici volatili
Enthält keine flüchtigen organischen elemente
Ne contient pas de composés organiques volatiles




Environment-friendly
Ecologico
Umweltfreundlich
Écologique




Non-allergic
Anallergico
Antiallergen
Anti-allergique



Flame retardant
Ignifugo
Feuerhemmend
Ignifuge



Lovelier, tougher
Più bello, più forte
Schöner, robuster
Plus beau, plus résistant



Does not age
Non invecchia
Alterungsbeständig
Ne vieillit pas



Easy to clean
Facile da pulire
Pflegeleicht
Facile à nettoyer

Maple

Honey

Malt

Clay

Cherry

Wengé



NATURALE AUTENTICITÀ.

NATURAL AUTHENTICITY.

La raffinata bellezza di sei pavimenti che dialogano con l'architettura nel segno di uno stile puro ed essenziale.

Autentiche naturali sfumature che esaltano l'eleganza e l'armonia di contrasti cromatici, nodi e venature.

The refined beauty of six floor coverings that dialogue with architecture in a pure, essential style. **Authentic natural shade variations that underline the elegance and good taste of colour contrasts, knots and vein patterns.**

AUTHENTICITÉ NATURELLE.

La beauté raffinée de six carrelages qui interagissent avec l'architecture sous le signe d'un style pur et essentiel. **Des nuances naturelles authentiques qui exaltent l'élégance et l'harmonie des contrastes de couleurs, des nœuds et des veines.**

NATURNAH UND AUTHENTISCH.

Bodenfliesen in sechs Varianten von erlesener Ästhetik ermöglichen Raumkonzepte, die im Zeichen von Purismus und Minimalismus stehen. **Authentische naturnahe Nuancen betonen die Eleganz und Stimmigkeit von Farbkontrasten, Aststellen und Maserungen.**



IN & OUT OVUNQUE L'ECCELLENZA.

INDOOR AND OUTDOOR EXCELLENCE.

Una sofisticata tecnologia industriale ha creato l'equilibrio perfetto tra design, natura e praticità. I moduli per esterni della collezione Artwood sono ingelivi, antiscivolo e resistono agli sbalzi di temperatura come agli agenti atmosferici. Il privilegio dell'armonia estetica si accompagna alle più elevate prestazioni tecniche.

A sophisticated industrial technology has created the perfect blend of design, nature and convenience. Artwood collection outdoor modules are frostproof, anti-slip and resistant to thermal shocks as well as to the weather. The privilege of superlative looks combined with outstanding technical performances.

INDOOR & OUTDOOR, PARTOUT L'EXCELLENCE.

Une technologie industrielle sophistiquée a créé l'équilibre parfait entre design, nature et fonctionnalité. Les modules pour extérieurs de la collection Artwood sont ingélifs, antidérapants et résistent aux chocs thermiques ainsi qu'aux agents atmosphériques. Le privilège de l'harmonie esthétique s'accompagne des performances techniques les plus élevées.

QUALITÄT DRINNEN UND DRAUSSEN.

Dank einer modernen industriellen Verfahrenstechnik gelingt der Spagat zwischen Design, Natur und Funktionalität. Die Outdoor-Module der Kollektion Artwood sind frostbeständig, rutschhemmend und temperaturwechsel- und witterungsbeständig. So bringen sie eine stimmige Optik mit ausgezeichneten Leistungsmerkmalen auf einen Nenner.

MALT

CALORE E AUTENTICITÀ.

WARMTH AND
AUTHENTICITY.

Lo spazio si veste d'emozione nell'intensa naturalezza delle sfumature, nell'autentica ricchezza di tonalità, nodi e venature.

Artwood restituisce intatto il fascino naturale del legno in progetti d'arredo contemporanei, dalle calde e avvolgenti atmosfere.

Interiors acquire an emotional charge from the intensely natural shade variations and the authentic richness of colours, knots and vein patterns.

Artwood provides all the natural beauty of wood intact in contemporary design schemes with **warm, enticing moods.**

CHALEUR ET AUTHENTICITÉ

L'espace se remplit d'émotion dans le naturel intense des nuances, dans l'authentique richesse des tons, des nœuds et des veines. Artwood restitue intact le charme naturel du bois dans les projets d'ameublement contemporains, aux **ambiances chaleureuses et enveloppantes.**

WOHNLICH UND AUTHENTISCH.

Das Raumkonzept beeindruckt mit einer äußerst naturnahen Farbgebung, die auf der natürlichen Mannigfaltigkeit der Nuancen, Aststellen und Maserungen beruht. Artwood bringt den natürlichen Charme von Holz unverfälscht in moderne Gestaltungsprojekte ein, die mit **wohnlichen, freundlichen Raumatmosphären** überzeugen.



MALT



FLOOR: Malt Rettificato 26x160 - 10"1/4x63"



BELLEZZA FA RIMA CON PRATICITÀ.

BEAUTY RHYMES WITH
PRACTICALITY.

La tecnologia industriale NovaBell assicura le migliori performance tecniche facendo di Artwood la scelta **ideale per l'ambiente bagno.**

Armonie cromatiche e materiche esprimono la certezza di una qualità superiore, per offrire un naturale e rigenerante benessere al vivere quotidiano.

NovaBell industrial technology ensures the very best technical performances, making Artwood the **ideal choice for bathrooms.**

Tasteful colours and tactile effects express superior quality you can trust, to bring natural, restorative wellbeing to your daily routine.

BEAUTÉ RIME AVEC PRATICITÉ

La technologie industrielle NovaBell garantit les meilleures performances techniques, faisant d'Artwood le choix idéal pour l'environnement salle de bains. **Les harmonies chromatiques et matérielles expriment la certitude d'une qualité supérieure,** pour offrir un bien-être naturel et régénérant à la vie quotidienne.

SCHÖN UND PRAKTISCH.

Die industrielle Verfahrenstechnik von NovaBell ermöglicht ausgezeichnete Leistungsmerkmale, was Artwood zur **idealen Lösung für das Bad** macht. **Harmonische Farb- und Materialbilder strahlen Wertigkeit aus** und verschönen den Alltag mit entspannenden Momenten und natürlichem Wohlbefinden.



CLAY



WALL: Clay Rettificato 26x160 - 10¹/₄x63" / IMPERIAL MICHELANGELO Bianco Apuano Levigato 60x120 - 23⁵/₈x47¹/₄
COUNTER: IMPERIAL MICHELANGELO Bianco Apuano Levigato 60x120 - 23⁵/₈x47¹/₄
FLOOR IN/OUT: Clay Rettificato 26x160 - 10¹/₄x63" / Clay 20mm Rettificato 30x180 - 11¹³/₁₆x70⁷/₈



La cultura ceramica supportata da una tecnologia all'avanguardia ha creato una **materia straordinaria, calda, naturale e resistente**. La **continuità visiva tra ambienti interni ed esterni valorizza uno spazio senza limiti e confini**.

Ceramic culture supported by state-of-the art technology has created an **amazing warm, natural, hard-wearing material**. **Visual continuity between indoor and outdoor areas generates boundless, seamless space**.



La culture céramique soutenue par une technologie de pointe a créé un **matériau extraordinaire, chaleureux, naturel et résistant**. La **continuité visuelle entre les ambiances intérieures et extérieures met en valeur un espace sans limites ni frontières**.

Aus der keramischen Kultur ist im Zusammenspiel mit modernsten Technologien ein **außergewöhnliches, natürliches, wohnliches und resistentes Material** hervorgegangen. **Die einheitliche Optik von Innen- und Außenbereich bringt ein durchgängiges Raumkonzept zur Geltung**.



CLAY





LOVE FOR NATURE.


**Artwood rispetta la natura.
È ecosostenibile, igienico e sicuro.
Non rilascia sostanze tossiche** perché realizzato con materie prime di assoluta purezza e qualità.
NovaBell porta nel futuro il valore di una scelta consapevole perchè rispetta la natura e non abbatte nessun albero.

Artwood is nature-friendly. It is eco-sustainable, hygienic and safe. It does not emit toxic substances because it is made from absolutely pure, top-quality raw materials.
NovaBell protects our future because it cares for the natural environment and does not fell any trees.

Artwood respecte la nature. La collection est éco-durable, hygiénique et sûre. Elle ne libère pas de substances toxiques car elle est fabriquée à partir de matières premières d'une pureté et d'une qualité absolues. NovaBell propulse vers l'avenir la valeur d'un choix éclairé car l'entreprise respecte la nature et n'abat aucun arbre.

Artwood ist umweltfreundlich. Die Kollektion steht für Nachhaltigkeit, Hygiene und Sicherheit. Da für die Herstellung ausschließlich Rohstoffe von höchstem Reinheitsgrad und erstklassiger Qualität verwendet werden, **setzt sie keinerlei Schadstoffe frei.** Die Natur wird geschont und kein einziger Baum muss gefällt werden: **Umweltbewusstes Handeln ist für NovaBell ein Wertbegriff, der die Zukunft sichert.**

WENGÉ



WALL: Wengé Rettificato 20x120 - 7^{7/8}x47^{1/4} / IMPERIAL MICHELANGELO Bianco Arabescato Levigato 60x120 - 23^{5/8}x47^{1/4} / FORGE Metal Bronzo 60x120 - 23^{5/8}x47^{1/4}
WASHBASIN: FORGE Metal Bronzo 60x120 - 23^{5/8}x47^{1/4}
FLOOR: Wengé Rettificato 20x120 - 7^{7/8}x47^{1/4}

WENGÉ



FLOOR: Wengé Rettificato 20x120 - 7⁷/₈x47¹/₄

BELLEZZA QUOTIDIANA.

EVERYDAY BEAUTY.

Igienico e facile da pulire, Artwood assicura prestazioni funzionali alla vita quotidiana. La materia ceramica è **antigraffio e non assorbe**, a garanzia di una qualità estetica inalterabile. La naturale eleganza del legno d'ispirazione incontra la massima praticità d'utilizzo, donando il piacere di ambienti belli, da vivere.

Hygienic and easy to clean, Artwood is convenient in daily use. Its ceramic material is **scratch-proof and non-absorbent**, guaranteeing looks that last over time. The natural elegance of the inspiration wood combines with the utmost practicality, for the pleasure of lovely interiors that are good to live in.

BEAUTÉ QUOTIDIENNE

Hygiénique et facile à nettoyer, Artwood assure des performances fonctionnelles au quotidien. Le matériau en céramique est **résistant aux rayures et anti-absorptions**, garantissant une qualité esthétique inaltérable. L'élégance naturelle du bois source de l'inspiration répond à la praticité maximale d'utilisation, en procurant le plaisir de vivre dans de belles ambiances.

SCHÖN UND ALLTAGSTAUGLICH.

Hygienisch und pflegeleicht: Artwood gewährleistet Leistungsmerkmale, die für eine hohe Alltagstauglichkeit bürgen. Keramik ist **dauerhaft schön, denn sie ist kratzfest und wasserabweisend**. Die natürliche Eleganz der Materialvorlage Holz trifft auf überlegene Robustheit: eine unübertroffene Kombination aus Ästhetik und Zweckmäßigkeit.





MAPLE

RESISTENZA A GRAFFI E SPORCO.

RESISTANT TO
SCRATCHES AND DIRT.

Artwood si declina in proposte d'arredo contemporaneo ispirate a un total look di tendenza dal forte carattere naturale. **Design e innovazione tecnologica celebrano le più evolute tendenze abitative assicurando la massima resistenza e facilità di pulizia.**

Artwood offers contemporary interior design products inspired by a trendy total look with a strongly natural character. **Design and technological innovation embody the very latest home design trends with unbeatable durability and easy cleaning.**

RÉSISTANCE AUX RAYURES ET À LA SALETÉ.

Artwood se décline dans des propositions d'ameublement contemporaines inspirées par un look totalement branché au caractère naturel très marqué. **Le design et l'innovation technologique célèbrent les tendances les plus avancées en matière de logement en assurant une résistance et une facilité de nettoyage maximales.**

KRATZFEST UND FLECKBESTÄNDIG.

Artwood eignet sich für zeitgemäße Gestaltungskonzepte in einem eindrucksvollen naturnahen Total-Look. **Design und Innovation werden den modernsten Wohntrends gerecht und gewährleisten zugleich äußerst strapazierfähige und pflegeleichte Beläge.**

MAPLE



FLOOR: Maple Rettificato 26x160 - 10"1/4x63"

CHERRY

INTIMO CONFORTEVOLE, FUNZIONALE.

COMFORTABLE, CONVENIENT
INTIMATE SPACES.

Comfort, funzionalità e calore nascono dalla ricerca e dall'innovazione costante di prodotti e processi tecnologici. Nella calda intimità del gres che interpreta il legno c'è tutta la sapienza ceramica firmata NovaBell.

Comfort, convenience and warmth derive from research and constant innovation in products and technological processes. The intimate warmth of wood-effect stoneware incorporates all NovaBell's vast ceramic know-how.

INTIMITÉ CONFORTABLE ET FONCTIONNELLE.

Le confort, la fonctionnalité et la chaleur proviennent de la recherche et de l'innovation constante des produits et des processus technologiques. Dans l'intimité chaleureuse du grès cérame qui interprète le bois, on retrouve tous les savoir-faire en céramique signées NovaBell.

WOHNLICH, BEQUEM UND PRAKTISCH.


Komfort, Funktionalität und Wohnlichkeit beruhen auf der kontinuierlichen Weiterentwicklung und Innovation von Produkten und Verfahrenstechniken. Hinter der wohnlichen Ausstrahlung von Feinsteinzeug in Holzoptik steht die gesamte keramiktechnische Kompetenz von NovaBell.



WALL: Cherry Rettificato 26x160 - 10¹/₄x63"
FLOOR: Cherry Rettificato 30x120 - 11¹³/₁₆x47¹/₄"

C H E R R Y

FLOOR: Cherry Rettificato 30x120 - 11¹³/₁₆x47¹/₄



RESISTENZA AL CALPESTIO.

HARD-WEARING.

Ideale per ambienti pubblici a elevato calpestio, Artwood arreda gli spazi commerciali sottoposti a sollecitazioni costanti. Pratico e facile da pulire il gres d'ispirazione lignea mantiene intatto nel tempo l'appeal naturale che nasce dall'eccellente performance estetica.

Ideal for public locations with heavy foot traffic, Artwood is able to decorate commercial premises subject to constant intensive use. Practical and easy to clean, wood-inspired stoneware retains the natural appeal of excellent good looks over the long term.

RÉSISTANCE AU PIÉTINEMENT.

Idéale pour les espaces publics très fréquentés, Artwood équipe les espaces commerciaux soumis à des contraintes constantes. Pratique et facile à nettoyer, le grès d'inspiration bois garde intact dans le temps l'attrait naturel résultant de l'excellente performance esthétique.

TRITTSICHER.

Artwood ist ideal für öffentliche Bereiche mit hoher Begehfrequenz und gestaltet kontinuierlich beanspruchte Gewerbebereiche. Das praktische, pflegeleichte Feinsteinzeug in Holzoptik bleibt dank der ausgezeichneten Leistungsmerkmale dauerhaft schön.

HONEY



FLOOR IN/OUT: Honey Rettificato 26x160 - 10¹/₄"x63" / Honey 20mm Rettificato 40x120 - 15³/₄"x47¹/₄"

HONEY



FLOOR: Honey Rettificato 26x160 - 10¹/₄x63"



HONEY 20 mm

NATURA E CULTURA. NATURE AND CULTURE.

Frutto di una sapiente tecnologia industriale, i **moduli per esterni ingelivi e antiscivolo** si prestano a pose tradizionali come a soluzioni geometriche innovative. **20 mm di spessore assicurano prestazioni tecniche eccezionali** e la massima funzionalità, accordando stile e praticità.

Produced using skilful industrial technology, the **frostproof, anti-slip outdoor modules** are ideal for installation in both conventional patterns and innovative geometrical layouts. **Thickness of 20 mm ensures outstanding technical performances** and the utmost convenience, combining style with practicality.

NATURE ET CULTURE.

Fruit d'une technologie industrielle intelligente, les **modules pour extérieurs résistants au gel et antidérapants** se prêtent aux poses traditionnelles comme à des solutions géométriques innovantes. **20 mm d'épaisseur garantissent des performances techniques exceptionnelles** et une fonctionnalité maximale, en mariant style et fonctionnalité.

NATÜRLICH UND STILVOLL.

Als Resultat einer ausgereiften Verfahrenstechnik eignen sich die **frostbeständigen und rutschhemmenden Outdoor-Module** für klassische Verlegemuster ebenso wie für neuartige geometrische Lösungen. Die **Materialstärke 20 mm gewährleistet ausgezeichnete Leistungsmerkmale** und größte Zweckmäßigkeit: stilvoll und praktisch in Einem.

WALL: NORGESTONE Dark Grey Rettificato 60x120 - 23^{5/8}x47^{1/4} / Struttura Cesello Dark Grey Rettificato 60x120 - 23^{5/8}x47^{1/4}
 FLOOR OUT: Honey 20mm Rettificato 30x180 - 11^{13/16}x70^{7/8} / Honey 20mm Rettificato 40x120 - 15^{3/4}x47^{1/4}



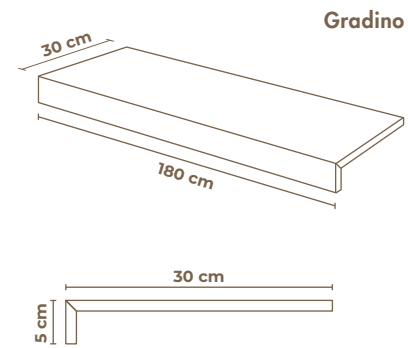


Artwood possiede una **ricca proposta di complementi e pezzi speciali** creati per esaltare le caratteristiche estetiche della collezione. Dettagli preziosi che **ispirano progetti d'arredo originali e sottolineano una naturale eleganza**.

Artwood includes a **rich assortment of special trims and accessory pieces** created to enhance the collection's stylish looks. Exquisite details that **inspire original design schemes and underline a natural elegance**.

Artwood présente une **riche proposition de compléments et de pièces spéciales** créés pour exalter les caractéristiques esthétiques de la collection. Des détails précieux **qui inspirent des projets d'ameublement originaux et soulignent une élégance naturelle**.

Artwood verfügt über ein **breit gefächertes Spektrum an Zubehör- und Formteilen**, welche die optischen Merkmale der Kollektion noch stärker zur Geltung bringen. Wertige Details **inspirieren zu originellen Gestaltungskonzepten und betonen eine natürliche Eleganz**.





cm. 26x160
inch 10¹/₄x63³/₈"

cm. 30x120
inch 11¹/₃x16x47¹/₄"

cm. 20x120
inch 7⁷/₈x47¹/₄"



cm. 60x180
inch 23⁵/₈x70⁷/₈"

cm. 30x180
inch 11¹/₃x16x70⁷/₈"

cm. 40x120
inch 15³/₄x47¹/₄"



26x160 - 10¹/₄x63³/₈"
AWD 36RT Malt Rett. **03**
1110



30x120 - 11¹/₃x16x47¹/₄"
AWD 33RT Malt Rett. **03**
1095



20x120 - 7⁷/₈x47¹/₄"
AWD 31RT Malt Rett. **04**
1095



20x120 - 7⁷/₈x47¹/₄"
AWD 37AS Malt Antislip Rett. **04**
1100



60x180 - 23⁵/₈x70⁷/₈"
AWD 368R Malt 20MM Rettificato **01**
1130



30x180 - 11¹/₃x16x70⁷/₈"
AWD 318R Malt 20MM Rett. **01**
1140

TECHNICAL	DIN 51130	DIN 51097	BCR	ANSI DCOF	Deep Abrasion Resistance	MOHS	Recommended Use	Resistance to Staining
NATURAL	R10	A+B	DRY>0.40 WET>0.40	WET≥0.42	< 175 mm ³	≥5	5	5
ANTI-SLIP	R11	A+B+C	DRY>0.40 WET>0.40	WET≥0.42	< 175 mm ³	≥7	5	5
OUT WALK	R11	A+B+C	DRY>0.40 WET>0.40	WET≥0.42	< 130 mm ³	≥8	5	5



- * Toro Gradino - 40x120
AWD G3RT **02** **656**
- * Elemento Elle - 30x180x5
AWD G339 **02** **683**
- * Gradino Monografico 1 - 33x180
AWD G333 **01** **683**
- * Gradino Monografico SX/DX - 33x180
AWD G334 **01** **684**
- * Gradino Monografico 3 - 33x180
AWD G335 **01** **685**
- * Bordo Antiderapant - 40x60
AWD W31R **02** **627**
- * Bordo Angolo SX / DX - 40x60
AWD W32R **1+1** **650**
- * Griglia - 20x60
AWD W35R **02** **690**
- * Griglia Angolo SX / DX - 20x60
AWD W36R **1+1** **610**



30x30 - 11¹/₃x16x11¹/₃x16"
AWD 335K Mosaico 5x5 Malt **10**
3115



30x60 - 11¹/₃x16x23⁵/₈"
AWD 336K Muretto Malt **04**
3130



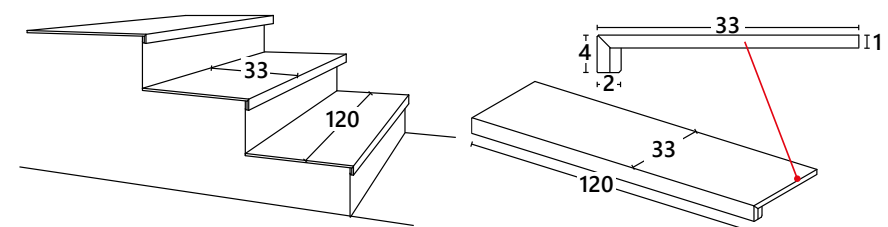
30x40 - 11¹/₃x16x15³/₄"
AWD 106K Bacchette Multicolor **04**
3115



30x40 - 11¹/₃x16x15³/₄"
AWD 160K Muretto Multicolor **04**
3130

Battiscopa 7x120 AWD B32K 04 290	Gradino Elle Rett. 33x120x4 AWD G31K 01 670	Angolo DX Rett. 33x120x4 AWD G32K 01 676	Angolo SX Rett. 33x120x4 AWD G33K 01 676
--	---	--	--

LA SCALA DI CASA TUA.
YOUR STAIRCASE. / DIE TREPPE IN IHREM ZUHAUSE. / L'ESCALIER DE VOTRE MAISON.



* **6** SETTIMANE DI CONSEGNA / DELIVERY WEEKS /
SECHS WOCHEN LIEFERZEIT / SEMAINES DE LIVRAISON



9,5 mm
cm. 26x160
inch 10¹/₄x63"

cm. 30x120
inch 11¹³/₁₆x47¹/₄"

cm. 20x120
inch 7⁷/₈x47¹/₄"

20 mm
cm. 60x180
inch 23⁵/₈x70⁷/₈"

cm. 30x180
inch 11¹³/₁₆x70⁷/₈"

cm. 40x120
inch 15³/₄x47¹/₄"



TECHNICAL	DIN 51130	DIN 51097	BCR	ANSI DCOF	Deep Abrasion Resistance	MOHS	Recommended Use	Resistance to Staining
NATURAL	R10	A+B	DRY>0.40 WET>0.40	WET≥0.42	< 175 mm ³	≥5	5	5
ANTISLIP	R11	A+B+C	DRY>0.40 WET>0.40	WET≥0.42	< 175 mm ³	≥7	5	5
OUT WALK 20 MM	R11	A+B+C	DRY>0.40 WET>0.40	WET≥0.42	< 130 mm ³	≥8	5	5



20 MM

- Toro Gradino - 40x120
AWD G4RT
- Elemento Elle - 30x180x5
AWD G449
- Gradino Monografico 1 - 33x180
AWD G443
- Gradino Monografico SX/DX - 33x180
AWD G444
- Gradino Monografico 3 - 33x180
AWD G445
- Bordo Antiderapant - 40x60
AWD W41R
- Bordo Angolo SX / DX - 40x60
AWD W42R
- Griglia - 20x60
AWD W45R
- Griglia Angolo SX / DX - 20x60
AWD W46R

26x160 - 10¹/₄x63"
AWD 46RT Honey Rett. **03** 1110

30x120 - 11¹³/₁₆x47¹/₄"
AWD 43RT Honey Rett. **03** 1095

20x120 - 7⁷/₈x47¹/₄"
AWD 41RT Honey Rett. **04** 1095

20x120 - 7⁷/₈x47¹/₄"
AWD 47AS Honey Antislip Rett. **04** 1100

60x180 - 23⁵/₈x70⁷/₈"
AWD 468R Honey 20MM Rettificato **01** 1130

30x180 - 11¹³/₁₆x70⁷/₈"
AWD 418R Honey 20MM Rett. **01** 1140

40x120 - 15³/₄x47¹/₄"
AWD 42RT Honey 20MM Rettificato **01** 1125



30x30 - 11¹³/₁₆x11¹³/₁₆"
AWD 445K Mosaico 5x5 Honey **10** 3115



30x60 - 11¹³/₁₆x23⁵/₈"
AWD 446K Muretto Honey **04** 3130



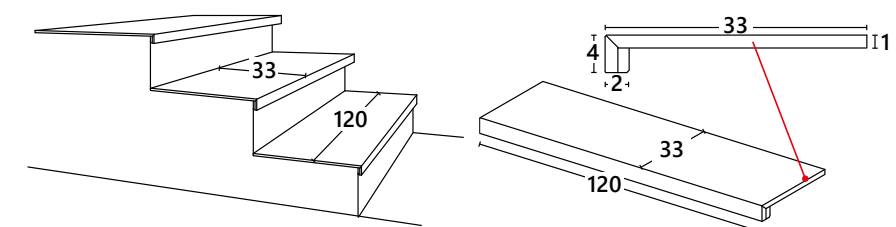
30x40 - 11¹³/₁₆x15³/₄"
AWD 106K Bacchette Multicolor **04** 3115



30x40 - 11¹³/₁₆x15³/₄"
AWD 160K Muretto Multicolor **04** 3130

Battiscopa 7x120 AWD B42K 04 290	Gradino Elle Rett. 33x120x4 AWD G41K 01 670	Angolo DX Rett. 33x120x4 AWD G42K 01 676	Angolo SX Rett. 33x120x4 AWD G43K 01 676
---	--	---	---

LA SCALA DI CASA TUA.
YOUR STAIRCASE. / DIE TREPPE IN IHREM ZUHAUSE. / L'ESCALIER DE VOTRE MAISON.



* **6** SETTIMANE DI CONSEGNA / DELIVERY WEEKS / SECHS WOCHEN LIEFERZEIT / SEMAINES DE LIVRAISON

CLAY



cm. 26x160
inch 10¹/₄x63³/₄"

cm. 30x120
inch 11¹³/₁₆x47¹/₄"

cm. 20x120
inch 7⁷/₈x47¹/₄"



cm. 60x180
inch 23⁵/₈x70⁷/₈"

cm. 30x180
inch 11¹³/₁₆x70⁷/₈"

cm. 40x120
inch 15³/₄x47¹/₄"



26x160 - 10¹/₄x63³/₄"
AWD 26RT Clay Rett. **03**
1110



30x120 - 11¹³/₁₆x47¹/₄"
AWD 23RT Clay Rett. **03**
1095



20x120 - 7⁷/₈x47¹/₄"
AWD 21RT Clay Rett. **04**
1095



20x120 - 7⁷/₈x47¹/₄"
AWD 27AS Clay Antislip Rett. **04**
1100



60x180 - 23⁵/₈x70⁷/₈"
AWD 268R Clay 20MM Rettificato **01**
1130



30x180 - 11¹³/₁₆x70⁷/₈"
AWD 218R Clay 20MM Rett. **01**
1140




40x120 - 15³/₄x47¹/₄"
AWD 22RT Clay 20MM Rettificato **01**
1125

TECHNICAL	DIN 51130	DIN 51097	BCR	ANSI DCOF	Deep Abrasion Resistance	MOHS	Recommended Use	Resistance to Staining
NATURAL	R10	A+B	DRY>0.40 WET>0.40	WET≥0.42	< 175 mm ³	≥5	5	5
ANTISLIP	R11	A+B+C	DRY>0.40 WET>0.40	WET≥0.42	< 175 mm ³	≥7	5	5
OUT WALK 20 MM	R11	A+B+C	DRY>0.40 WET>0.40	WET≥0.42	< 130 mm ³	≥8	5	5



- * **02 656**
Toro Gradino - 40x120
AWD G2RT
- * **02 683**
Elemento Elle - 30x180x5
AWD G229
- * **01 683**
Gradino Monografico 1 - 33x180
AWD G223
- * **01 684**
Gradino Monografico SX/DX - 33x180
AWD G224
- * **01 685**
Gradino Monografico 3 - 33x180
AWD G225
- * **02 627**
Bordo Antiderapanti - 40x60
AWD W21R
- * **1+1 650**
Bordo Angolo SX / DX - 40x60
AWD W22R
- * **02 590**
Griglia - 20x60
AWD W25R
- * **1+1 610**
Griglia Angolo SX / DX - 20x60
AWD W26R



30x30 - 11¹³/₁₆x11¹³/₁₆"
AWD 225K Mosaico 5x5 Clay **10**
3115



30x60 - 11¹³/₁₆x23⁵/₈"
AWD 226K Muretto Clay **04**
3130



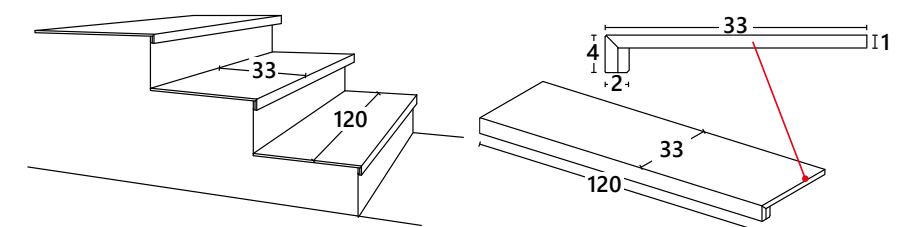
30x40 - 11¹³/₁₆x15³/₄"
AWD 106K Bachette Multicolor **04**
3115



30x40 - 11¹³/₁₆x15³/₄"
AWD 160K Muretto Multicolor **04**
3130

04 290 Battiscopa 7x120 AWD B22K	01 670 Gradino Elle Rett. 33x120x4 AWD G21K	01 676 Angolo DX Rett. 33x120x4 AWD G22K	01 676 Angolo SX Rett. 33x120x4 AWD G23K
--	---	--	--

LA SCALA DI CASA TUA.
YOUR STAIRCASE. / DIE TREPPE IN IHREM ZUHAUSE. / L'ESCALIER DE VOTRE MAISON.



* **6** SETTIMANE DI CONSEGNA / DELIVERY WEEKS /
SECHS WOCHEN LIEFERZEIT / SEMAINES DE LIVRAISON



cm. 26x160
inch 10¹/₄x63³/₄

cm. 30x120
inch 11¹³/₁₆x47¹/₄


cm. 20x120
inch 7⁷/₈x47¹/₄



26x160 - 10¹/₄x63³/₄
AWD 86RT Maple Rett. **03**
1110

30x120 - 11¹³/₁₆x47¹/₄
AWD 83RT Maple Rett. **03**
1095

20x120 - 7⁷/₈x47¹/₄
AWD 81RT Maple Rett. **04**
1095



30x30 - 11¹³/₁₆x11¹³/₁₆
AWD 885K Mosaico 5x5 Maple **10**
3115







30x60 - 11¹³/₁₆x23⁵/₈
AWD 886K Muretto Maple **04**
3130



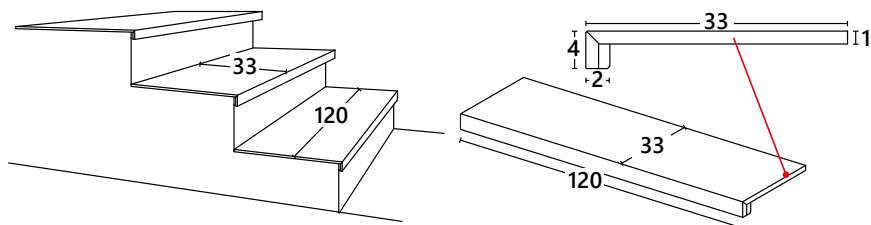
30x40 - 11¹³/₁₆x15³/₄
AWD 106K Bacchette Multicolor **04**
3115



30x40 - 11¹³/₁₆x15³/₄
AWD 160K Muretto Multicolor **04**
3130

 04 290	 01 670	 01 676	 01 676
Battiscopa 7x120	Gradino Elle Rett. 33x120x4	Angolo DX Rett. 33x120x4	Angolo SX Rett. 33x120x4
AWD B82K	AWD G81K	AWD G82K	AWD G83K

LA SCALA DI CASA TUA.
YOUR STAIRCASE. / DIE TREPPE IN IHREM ZUHAUSE. / L'ESCALIER DE VOTRE MAISON.



* **6** SETTIMANE DI CONSEGNA / DELIVERY WEEKS /
SECHS WOCHEN LIEFERZEIT / SEMAINES DE LIVRAISON



CHERRY

09315
PORCELAIN
TILES

HD
HIGH DEFINITION

NOISE
REDUCTION

V3

9,5 mm

cm. 26x160
inch 10¹/₄x63³/₄

cm. 30x120
inch 11¹/₃x47¹/₄

cm. 20x120
inch 7⁷/₈x47¹/₄

20 mm

cm. 40x120
inch 15³/₄x47¹/₄



26x160 - 10¹/₄x63³/₄
AWD 56RT Cherry Rett.

03
1110

30x120 - 11¹/₃x47¹/₄
AWD 53RT Cherry Rett.


03
1095

20x120 - 7⁷/₈x47¹/₄
AWD 51RT Cherry Rett.

04
1095

40x120 - 15³/₄x47¹/₄
AWD 52RT Cherry 20MM Rettificato

01
1125



30x30 - 11¹/₃x11¹/₃
AWD 555K Mosaico 5x5 Cherry

10
3115



30x60 - 11¹/₃x23⁵/₈
AWD 556K Muretto Cherry

04
3130



30x40 - 11¹/₃x15³/₄
AWD 106K Bachette Multicolor

04
3115



30x40 - 11¹/₃x15³/₄
AWD 160K Muretto Multicolor

04
3130

TECHNICAL	DIN 51130	DIN 51097	BCR	ANSI DCOF	Deep Abrasion Resistance	MOHS	Recommended Use	Resistance to Staining
N NATURAL	R10	A+B	DRY > 0.40 WET > 0.40	WET ≥ 0.42	< 175 mm ³	≥ 5	5	5
OUT WALK 20 MM	R11	A+B+C	DRY > 0.40 WET > 0.40	WET ≥ 0.42	< 130 mm ³	≥ 8	5	5

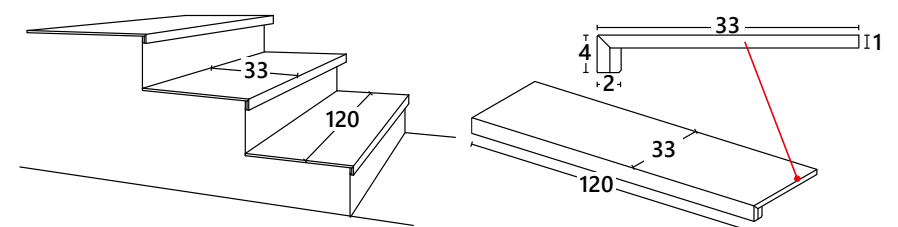
OUT WALK
20 Porcelain slabs

20 MM

- * Toro Gradino - 40x120
AWD G5RT
- * Bordo Antiderapant - 40x60
AWD W51R
- * Bordo Angolo SX / DX - 40x60
AWD W52R
- * Griglia - 20x60
AWD W55R
- * Griglia Angolo SX / DX - 20x60
AWD W56R

04 290 Battiscopa 7x120 AWD B52K	01 670 Gradino Elle Rett. 33x120x4 AWD G51K	01 676 Angolo DX Rett. 33x120x4 AWD G52K	01 676 Angolo SX Rett. 33x120x4 AWD G53K
---	--	---	---

LA SCALA DI CASA TUA.
YOUR STAIRCASE. / DIE TREPPE IN IHREM ZUHAUSE. / L'ESCALIER DE VOTRE MAISON.



* 6 SETTIMANE DI CONSEGNA / DELIVERY WEEKS / SECHS WOCHEN LIEFERZEIT / SEMAINES DE LIVRAISON



cm. 26x160
inch 10¹/₄x63³/₄"

cm. 30x120
inch 11¹/₃x47¹/₄"

cm. 20x120
inch 7⁷/₈x47¹/₄"



cm. 40x120
inch 15³/₄x47¹/₄"



26x160 - 10¹/₄x63³/₄"
AWD 66RT Wengé Rett. **03**
1110




30x120 - 11¹/₃x47¹/₄"
AWD 63RT Wengé Rett. **03**
1095




20x120 - 7⁷/₈x47¹/₄"
AWD 61RT Wengé Rett. **04**
1095



40x120 - 15³/₄x47¹/₄"
AWD 62RT Wengé 20MM Rettificato **01**
1125



30x30 - 11¹/₃x11¹/₃"
AWD 665K Mosaico 5x5 Wengé **10**
3115



30x60 - 11¹/₃x23⁵/₈"
AWD 666K Muretto Wengé **04**
3130



30x40 - 11¹/₃x15³/₄"
AWD 106K Bachette Multicolor **04**
3115



30x40 - 11¹/₃x15³/₄"
AWD 160K Muretto Multicolor **04**
3130

TECHNICAL	DIN 51130	DIN 51097	BCR	ANSI DCOF	Deep Abrasion Resistance	MOHS	Recommended Use	Resistance to Staining
N NATURAL	R10	A+B	DRY > 0.40 WET > 0.40	WET ≥ 0.42	< 175 mm ³	≥ 5	5	5
OUT WALK 20 MM	R11	A+B+C	DRY > 0.40 WET > 0.40	WET ≥ 0.42	< 130 mm ³	≥ 8	5	5

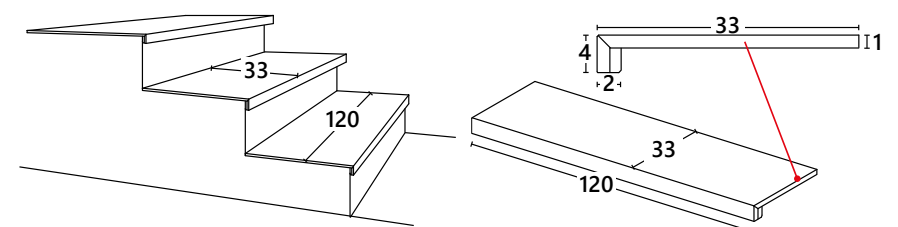


20 MM

- * Toro Gradino - 40x120
AWD G6RT **02** **656**
- * Bordo Antiderapant - 40x60
AWD W61R **02** **627**
- * Bordo Angolo SX / DX - 40x60
AWD W62R **1+1** **650**
- * Griglia - 20x60
AWD W65R **02** **590**
- * Griglia Angolo SX / DX - 20x60
AWD W66R **1+1** **610**

04 290	01 670	01 676	01 676
Battiscopa 7x120	Gradino Elle Rett. 33x120x4	Angolo DX Rett. 33x120x4	Angolo SX Rett. 33x120x4
AWD B62K	AWD G61K	AWD G62K	AWD G63K

LA SCALA DI CASA TUA.
YOUR STAIRCASE. / DIE TREPPE IN IHREM ZUHAUSE. / L'ESCALIER DE VOTRE MAISON.



* **6** SETTIMANE DI CONSEGNA / DELIVERY WEEKS /
SECHS WOCHEN LIEFERZEIT / SEMAINES DE LIVRAISON



MAPLE - 20x120



HONEY - 20x120



MALT - 30x120/20x120



CHERRY - 26x160



WENGÉ - 26x160



CLAY - 30x120/20x120



PG AWD FT

MERCHANDISING



SCA-AWD



SCAWDAS



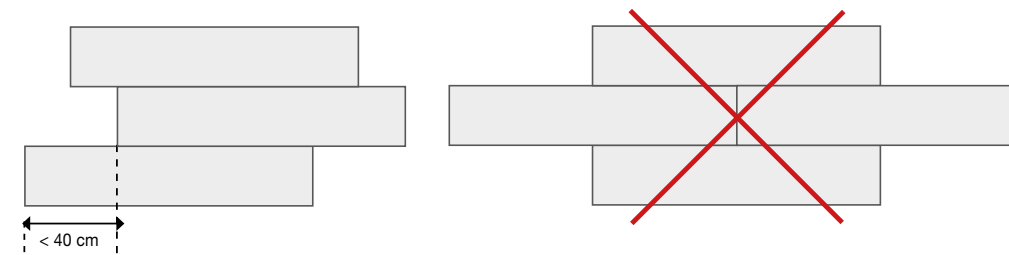
SCAWD206

IMBALLI e PESI

Packaging and weights / Verpackungen und Gewichte / Emballages et poids / Embalajes y pesos / Упаковка и вес

	SCATOLA / BOX			PALLET			
	pz	m2	kg	box	m2	kg	≡
26x160	3	1,248	27,6	24	29,952	663	9,5
30x120	3	1,080	24,2	27	29,160	653	9,5
20x120	4	0,960	21,3	40	38,400	852	9,5
40x120	1	0,480	23,0	48	23,040	1103	20
30x180	1	0,540	23,9	42	22,680	1004	20
60x180	1	1,080	47,0	22	23,760	1034	20

Posa Sfalsata: disposizione consigliata / OFFSET PATTERN: recommended arrangement / HALBSTEINVERBAND: Empfohlene Anordnung / POSE DÉCALÉE: disposition conseillée / COLOCACIÓN A ROMPEJUNTA: disposición aconsejada.



Nella posa "a correre", si consiglia di sfalsare i moduli distanziandoli non oltre i 40 cm.

In the case of "random" patterns, we recommend offsetting the modules, but by no more than 40 cm.

Bei versetzter Verlegung wird empfohlen, die Module in einem Versatz von maximal 40 cm zu verlegen.

Dans la pose «à l'anglaise», il est conseillé de décaler les modules en les espaçant de moins de 40 cm.

En la colocación "corrida" se aconseja colocar las piezas a rompejunta distanciándolas no más de 40 cm.



LEED® CERTIFICATION COMPLIANT

ARTWOOD E' UN PRODOTTO CON PARTICOLARI CARATTERISTICHE DI ECOSOSTENIBILITA', CHE CONTRIBUISCE ALL'OTTENIMENTO DEI CREDITI PER LA CERTIFICAZIONE LEED (LEADERSHIP IN ENERGY AND ENVIROMENTAL DESIGN).


ARTWOOD IS A PRODUCT WITH PARTICULAR ENVIRONMENTAL SUSTAINABILITY CHARACTERISTICS, THAT HELPS IN OBTAINING POINTS FOR LEED (LEADERSHIP IN ENERGY AND ENVIRONMENTAL DESIGN) CERTIFICATION.

ARTWOOD IST EIN AUSGESPROCHEN UMWELTFREUNDLICHES PRODUKT, DAS ZUM ERREICHEN DER PUNKTE FÜR DIE ZERTIFIZIERUNG NACH LEED (LEADERSHIP IN ENERGY AND ENVIROMENTAL DESIGN) BEITRÄGT.

LA SERIE ARTWOOD PRESENTE DE CARACTERISTIQUES SPECIFIQUES DE DEVELOPPEMENT DURABLE; ELLE CONTRIBUS A OBTENIR DE CREDITS POUR LA CERTIFICATION LEED (LEADERSHIP IN ENERGY AND ENVIROMENTAL DESIGN).




The International reference standards: ANSI - ASTM **NATURALE**


	Characteristics and Test methods	Requirements ANSI A 137.1	Our general values
	Determination of water absorption - (ASTM C 373)	Average value $E_b \leq 0,5\%$	Average value $\leq 0,06\%$
	Classification	Definition § 3.0	Porcelain tiles
			Physical properties
	Breaking strength - (ASTM C 648)	Average ≥ 250 lbf (1.11 kN) Individual ≥ 225 lbf (1.00 kN)	Complies
	Visible abrasion - (ASTM C 1027)	As reported	Class 0 - 5
	Raccomanded use	Novabell criterion (see Annex N - ISO 13006 / EN 14411)	Class 5
	Thermal shock resistance - (ASTM C 428)	Pass	Complies
	Crazing resistance - (ASTM C 424)	Pass	Complies
	Resistance to freeze/thaw cycling - (ASTM C 1026)	As reported	Resistant
	Bond strength - (ASTM C 482)	≥ 50 psi (0.34 MPa)	> 1 MPa
	Color Uniformity - (ASTM C 609 and ANSI A 137.1 Section 9.3) ⁽²⁾	V0 - 3 Juds	See the specific section
	Mohs haedness scale - (ex EN 101 / BS 6431-13)	--	≥ 5
			Chemical properties
	Chemical resistance - (ASTM C 650)	As reported	Resistant
	Stain resistance - (ASTM C 1378)	As reported	Resistant
			Dimensions - Calibrated tiles
	Dimensions - (ASTM C 499) - (ASTM C 485) - (ASTM C 502)	See ANSI A 137.1 - Tab. 10	Complies
			Dimensions - Rectified tiles
	Dimensions - (ASTM C 499) - (ASTM C 485) - (ASTM C 502)	See ANSI A 137.1 - Tab. 10	Complies
			Slipperiness
	DCOF Resistance (ANSI A 137.1 Section 9.6)	≥ 0.42 ⁽¹⁾	DCOF ≥ 0.42

(1) For level interior spaces expected to be walked upon when wet (2) For V0 tiles only




**ARTWOOD
NATURALE**

 Utilizzare il **QR CODE** per scaricare le schede tecniche

 Use the **QR CODE** to download data sheets



**ARTWOOD
20MM**


 Veuillez utiliser le **QR CODE** pour télécharger les fiches techniques

 **QR CODE** benutzen um die technische datenblätter runter zu laden



**ARTWOOD
ANTISLIP**

The International reference standards: ANSI - ASTM **NATURALE**


	Characteristics and Test methods	Requirements EN 14411 ⁽¹⁾ - G / ISO 13006 ⁽²⁾ - G	Our general values
	Determination of water absorption - (ISO 10545-3)	Average value $E_b \leq 0,5\%$ / Individual maximum 0,6%	$\leq 0,06\%$ Average value and individual maximum
	Classification	Definition § 3.2 and § 3.7	BI ₁ - Porcelain tiles
			Physical properties
	Modulus of rupture - (ISO 10545-4)	Average ≥ 35 N/mm ²	≥ 35 N/mm ²
	Breaking strength - (ISO 10545-4)	Average ≥ 1300 N for thickness $\geq 7,5$ mm Average ≥ 700 N for thickness $< 7,5$ mm	Complies
	Resistance to deep abrasion - (ISO 10545-6)	Max volume abraded ≤ 175 /mm ³	< 175 /mm ³
	Resistance to surface abrasion - (ISO 10545-7)	Abrasion class and cycles passed	Class 0 - 5
	Reccomended use	Novabell criterion	Class 5 (see Annex N - ISO 13006 / EN 14411)
	Coefficient of linear thermal expansion - (ISO 10545-8)	Declared value ⁽¹⁾ / Test method available ⁽²⁾	$< 7,1 \times 10^{-6}$ °C ⁻¹
	Thermal shock resistance - (ISO 10545-9)	Pass according to EN ISO 10545-1 ⁽¹⁾ / Test method available ⁽²⁾	Complies
	Crazing resistance - (ISO 10545-11)	Pass according to EN ISO 10545-1 ⁽¹⁾ / Required ⁽²⁾	Complies
	Frost resistance - (ISO 10545-12)	Pass according to EN ISO 10545-1 ⁽¹⁾ / Required ⁽²⁾	Complies
	Moisture expansion - (ISO 10545-10)	Declared value ⁽¹⁾ / Test method available ⁽²⁾	$\leq 0,2$ mm/m
	Small colour differences - (ISO 10545-16)	$\Delta E_{cmc} < 0,75$ ⁽¹⁾	If agreed
	Impact resistance - (ISO 10545-5)	Declared value ⁽¹⁾ / Test method available ⁽²⁾	COR $> 0,75$
	Reaction to fire	Class A1 or A1FL ⁽¹⁾	A1FL (Classified Without Testing (CWT) - 96603 EC)
	Mohs haedness scale - (ex EN 101 / BS 6431-13)	--	≥ 5
			Chemical properties
	Chemical resistance - (GL) (ISO 10545-13): • Resistance to low and high concentrations of acids and alkalis • Resistance to household chemicals and swimming pool salts	Declared value ⁽¹⁾ / Manufacturer is to state classification ⁽²⁾ Minimum class B	Resistant (see "Maintenance and care" section) A
	Resistance to staining - (ISO 10545-14)	Minimum class 3	5 (see "Maintenance and care" section)
	Release of dangerous substances - (ISO 10545-15)	Declared value ⁽¹⁾ / Test method available ⁽²⁾	Pb $< 0,1$ / Cd $< 0,01$ mg/dm ²
			Dimensions and surface quality
	Dimensions - (ISO 10545-2)	See ANNEX G	Complies
	Surface quality - (ISO 10545-2 § 7)	A minimum of 95% of the tiles shall be free from visible defects that would impair the appearance of a major area of tiles	Complies
			Slipperiness
	Determination of anti-slip properties - Workrooms and fields of activities with raised slip danger, walking method- Ramp test (DIN 51130) - Germany	BGR / ASR From R9 to R13	R10
	Determination of anti-slip properties. Wet-loaded barefoot areas - Walking method - Ramp test (DIN 51097) - Germany	GUV-I 8527 A-B-C	A + B
	Dynamic Coefficient Friction wet and dry condition (BCR - ex BCRA) Italy	DM n. 236 / 1989 $\mu > 0,40$	$\mu > 0,40$

(1) Requirements according to EN 14411 (2) Requirements according to ISO 13006

 La tabella in italiano con i dati tecnici è scaricabile su www.novabell.it

 The English language technical specification for each collection can be downloaded from www.novabell.it

 Si vous le souhaitez, téléchargez le tableau contenant les données techniques en français en allant sur www.novabell.it

 Die Tabelle in deutscher Sprache kann auf www.novabell.it heruntergeladen werden.

OUT WALK	Bending Strength EN 13396	Water Absorption	DIN 51130	DIN 51097	BS 7976 Pendulum Tester Average Values	MOHS	Modulus of Rupture	Breaking Strength (for square slabs)	Compressive Strength
TECHNICAL DATA 20 MM	$\geq U11$ (for square slabs)	$\leq 0,03\%$	R11	A+B+C	wet ≥ 50 dry ≥ 55	≥ 8	≥ 50 N/mm ²	≥ 12.000 N	≥ 200 N/mm ²
Resistance to Staining	Resistance to household chemicals and swimming pool salts	Frost Resistance	Thermal Shock	Color Resistance UV Light		Reaction to Fire	≥ 500 kg/cm ²	≥ 1.200 kg	≥ 2.000 kg/cm ²
5	A	Complies	Resistant	Resistant		A1FL	$\geq 7,500$ psi	$\geq 2,700$ lbs	$\geq 29,000$ psi

CAT-AVID



NovaBell

NOVABELL SpA CERAMICHE ITALIANE
via Molino, 1 - 42014 Roteglia (RE), Italia
T +39 0536 86 11 11 - F +39 0536 85 12 05
info@novabell.it - export@novabell.it
www.novabell.it

