

Ci-dessous, découvrez ce qui va **devenir le MUST** de vos chantiers, le **MUST tape** ! Utilisé depuis maintenant plus de **40 années** au Japon, il n'est arrivé en France qu'en 2017 et son utilisation peut être apparentée à celle des adhésifs orange tissu ou PVC très présents en France.

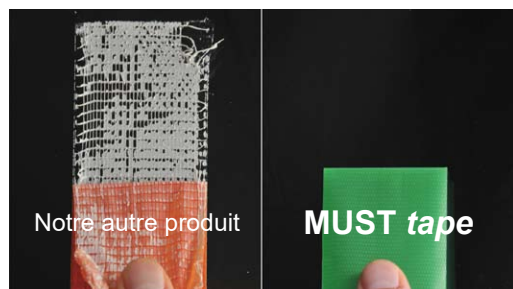


### ■ Informations de base


- \* Support en polyéthylène croisé, colle en résine acrylique
- \* Dimensions 50mm x 25m
- \* 30 rouleaux par carton
- \* 55 cartons par palette
- \* Adhésivité de 9.8N/25mm, **FORT**

### ■ Ses avantages

- \* Un adhésif très fort **s'imposant par sa propreté au décollage** !  
Comme on peut le retirer proprement, le stress lié à l'heure de fin de chantier disparaît.  
Même en le laissant jusqu'à 6 semaines en extérieur, il n'y a pas de traces de colle.
- \* Quand bien même on le tire, il **ne s'allonge pas** et **ne s'étire pas**, toutefois, il se **coupe à la main** facilement et droit. Comme il ne se déforme pas, d'extérieur, le chantier apparaît également plus soigné.
- \* C'est un adhésif **repositionnable** que l'on peut coller et décoller un grand nombre de fois. Même s'il est replié sur lui-même ou chiffonné, il est possible de le décoller et l'utiliser, ce qui diminue les pertes de ruban.
- \* Comme la peinture ne passe pas sous le film, il permet d'obtenir des **lignes parfaitement droites de peinture**.  
A l'image d'un adhésif papier, il peut s'utiliser en intérieur et extérieur sans se soucier de la pluie ni des ultra-violets.




2 semaines (verre)



## ■ Ses utilisations

- \* C'est un produit très utilisé par **les peintres et façadiers** ainsi que pour les travaux de finitions en intérieur.
- \* Egalement très apprécié pour fixer les bâches de protection ou encore pour le masquage lors de travaux de mise en peinture ou de crépi.
- \* **En intérieur**, il est souvent appliqué sur les plinthes, les cadres de porte et fenêtre, au sol et sur les murs.
- \* **En extérieur**, il est collé sur de nombreux emplacements comme les murs, la toiture, ou encore les cadres de portes et fenêtres.



## ■ Surfaces d'application courantes

- \* Bois
- \* Aluminium
- \* Acier
- \* Marbre artificiel
- \* Béton
- \* Crépi
- \* Plastique
- \* Verre
- \* Carrelage
- etc.

## ■ Précautions d'emploi

- \* En l'appliquant sur des surfaces délicates telles que du papier peint ou de la peinture, il est possible que la surface s'arrache au décollage de l'adhésif.
- \* Nous ne pouvons pas garantir qu'il n'y a strictement aucun risque d'avoir des résidus de colle. Selon le climat et le support, dans certains cas il est possible que des traces de colle restent.
- \* Dans le cas d'une application sur bois ou pierre naturelle, un risque d'arrachement au décollage ou de décoloration du produit est présent. Nous vous recommandons de faire des tests au préalable avant utilisation.
- \* Sur des surfaces très rugueuses ou trop humides, il est possible que le produit n'adhère pas correctement.
- \* Lorsque vous décollez le MUST tape, veillez à le tirer délicatement. (En le retirant d'un coup sec, d'importantes traces de colle peuvent rester)
- \* Lorsqu'il est appliqué sur une surface irrégulière présentant de petites nervures ou aspérités, le risque pour que des résidus de colle restent augmente. En particulier, des précautions sont à prendre lorsque vous appliquez le MUST tape sur des surfaces dont les inégalités sont invisibles à l'œil nu comme le zinc.