



# **Kalkaria**



**MANIFATTURA  
DEL DVCA**

# KALKARIA

LA BELLEZZA SI MOSTRA IN TUTTO IL SUO CANDORE. PARE FATTA APPOSTA PER CATTURARE LA LUCE QUESTA ELEGANTE E DUTTILE MATERIA: LA PIETRA LECCESE CHE CON IL SUO FONDO COMPATTO E LE SUE LEGGERE VARIAZIONI CROMATICHE HA CARATTERIZZATO LA STORIA DELL'ARTE. E OGGI LA STORIA DELLE NOSTRE CASE.

BEAUTY EXPRESSED IN ALL ITS CANDOUR. THIS ELEGANT AND DUCTILE MATERIAL SEEMS TO HAVE BEEN CREATED EXPLICITLY TO CAPTURE THE LIGHT: THE LECCE STONE THAT HAS MARKED THE STORY OF ART WITH ITS COMPACT BASE AND LIGHT CHROMATIC VARIATIONS. NOW PART OF THE STORY OF OUR HOMES.

LA BEAUTÉ SE DÉVOILE DANS TOUTE SA CANDEUR. CETTE MATIÈRE ÉLÉGANTE ET DUCTILE SEMBLE FAITE EXPRÈS POUR CAPTURER LA LUMIÈRE : LA PIERRE DE LECCE QUI, AVEC SON FOND COMPACT ET SES VIBRATIONS CHROMATIQUES LÉGÈRES, A CARACTÉRISÉ L'HISTOIRE DE L'ART. ET AUJOURD'HUI L'HISTOIRE DE NOS MAISONS.

DIE SCHÖNHEIT ZEIGT SICH IN IHRER GANZEN REINHEIT. SIE SCHEINT SPEZIELL DAFÜR GESCHAFFEN ZU SEIN, DAS LICHT DIESES ELEGANTEN, ANPASSUNGSFÄHIGEN MATERIALS EINZUFANGEN: PIETRA LECCESE, DIE MIT IHREM KOMPAKTEN UNTERGRUND UND DEN LEICHTEN FARBlichen VARIATIONEN DIE GESCHICHTE DER KUNST GEPRÄGT HAT. UND HEUTE DIE GESCHICHTE UNSERE WOHNUNGEN PRÄGT.

LA BELLEZA SE MUESTRA EN TODA SU PUREZA. ESTE ELEGANTE Y DÚCTIL MATERIAL PARECE HECHO APOSTA PARA CAPTURAR LA LUZ: LA PIEDRA DE LECCE, QUE CON SU FONDO COMPACTO Y SUS LIGERAS VARIACIONES CROMÁTICAS HA CARACTERIZADO LA HISTORIA DEL ARTE. Y AHORA CARACTERIZA NUESTRAS CASAS.

60x120 24"x48" / 60x60 24"x24"  
30x60 12"x24"



GRES PORCELLANATO COLORATO IN MASSA

COLORBODY PORCELAIN STONEWARE / GRÈS CÉRAME COLORÉ DANS LA MASSE / DURCHGEFÄRBTES FEINSTEINZEUG

GRES PORCELÁNICO COLORADO EN MASA



CALIDUM BG

0543131 NAT RET 60X120  
0543132 NAT RET 60X60  
0543133 NAT RET 30X60

# INDICE

INDEX  
SOMMAIRE  
INHALT  
INDICE



CALIDUM BG

4



ALBA BI

8



CINERICIUS GR

12



CALIDUM BG

0543131 NAT RET 60X120  
0543132 NAT RET 60X60  
0543133 NAT RET 30X60





ALBA BI

0543104 LAPP RET 60X120  
0543105 LAPP RET 60X60  
0543106 LAPP RET 30X60



ALBA BI

0543104 LAPP RET 60X120  
0543105 LAPP RET 60X60  
0543106 LAPP RET 30X60



ALBA BI

0543101 NAT RET 60X120



CINERICIUS GR

0543161 NAT RET 60X120  
0543163 NAT RET 30X60  
0543172 MURETTO NAT RET 30X60





CINERICIUS GR

0543163 NAT 30X60  
0543171 GRIP 60X60

## ALBA BI



0543101 NAT RET ■ 22A  
0543104 LAPP RET ■ 26  
60X120



0543102 NAT RET ■ 14  
0543105 LAPP RET ■ 17  
0543111 GRIP RET ■ 14  
60X60



0543103 NAT RET ■ 14  
0543106 LAPP RET ■ 17  
30X60

## CINERICIUS GR



0543161 NAT RET ■ 22A  
0543164 LAPP RET ■ 26  
60X120



0543162 NAT RET ■ 14  
0543165 LAPP RET ■ 17  
0543171 GRIP RET ■ 14  
60X60



0543163 NAT RET ■ 14  
0543166 LAPP RET ■ 17  
30X60


## CALIDUM BG



0543131 NAT RET ■ 22A  
0543134 LAPP RET ■ 26  
60X120



0543132 NAT RET ■ 14  
0543135 LAPP RET ■ 17  
0543141 GRIP RET ■ 14  
60X60



0543133 NAT RET ■ 14  
0543136 LAPP RET ■ 17  
30X60

## DECORI

DECORS - DÉCORS - DEKORE - DECORACIONES

### ALBA BI



0543112 MURETTO NAT RET 30X60 ■ 39

### CALIDUM BG



0543142 MURETTO NAT RET 30X60 ■ 39

### CINERICIUS GR



0543172 MURETTO NAT RET 30X60 ■ 39

## PEZZI SPECIALI

SPECIAL PIECES - PIÈCES SPÉCIALES - FORMTEILE - PIEZAS ESPECIALES



**7X60** 2<sup>3/4</sup>"x24" **BATTISCOPA**  
**0543113** ALBA BI RET  
**0543143** CALIDUM BG RET  
**0543173** CINERICIUS GR RET  
 ● 21



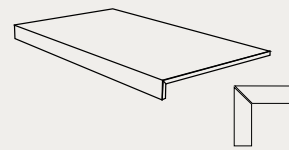
**33X120X4X2** -13"x48"x 1<sup>2/3</sup>"x 13/16"  
**GRADONE NATURALE DOPPIA VELA**  
**0543114** ALBA BI RET  
**0543144** CALIDUM BG RET  
**0543174** CINERICIUS GR RET  
 ● 239



**33X120X4X2** -13"x48"x 1<sup>2/3</sup>"x 13/16"  
**GRADONE ANGOLARE NATURALE DOPPIA VELA SX**  
**0543116** ALBA BI RET  
**0543146** CALIDUM BG RET  
**0543176** CINERICIUS GR RET  
 ● 309



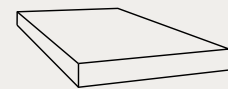
**33X120X4X2** -13"x48"x 1<sup>2/3</sup>"x 13/16"  
**GRADONE ANGOLARE NATURALE DOPPIA VELA DX**  
**0543115** ALBA BI RET  
**0543145** CALIDUM BG RET  
**0543175** CINERICIUS GR RET  
 ● 309



**15X60X4** -6"x24"x 2"  
**ELEMENTO A L**  
**0543120** ALBA BI GRIP RET  
**0543150** CALIDUM BG GRIP RET  
**0543180** CINERICIUS GR GRIP RET  
 ● 82



**33X120X4X2** -13"x48"x 1<sup>2/3</sup>"x 13/16"  
**GRADONE LAPPATO DOPPIA VELA**  
**0543117** ALBA BI RET  
**0543147** CALIDUM BG RET  
**0543177** CINERICIUS GR RET  
 ● 249



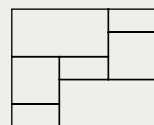
**33X120X4X2** -13"x48"x 1<sup>2/3</sup>"x 13/16"  
**GRADONE ANGOLARE LAPPATO DOPPIA VELA SX**  
**0543119** ALBA BI RET  
**0543149** CALIDUM BG RET  
**0543179** CINERICIUS GR RET  
 ● 319



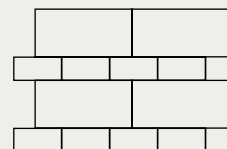
**33X120X4X2** -13"x48"x 1<sup>2/3</sup>"x 13/16"  
**GRADONE ANGOLARE LAPPATO DOPPIA VELA DX**  
**0543118** ALBA BI RET  
**0543148** CALIDUM BG RET  
**0543178** CINERICIUS GR RET  
 ● 319

## MODULI DI POSA

LAYING MODULES - MODULES DE POSE - VERLEGEMODULE - MÓDULOS DE COLOCACIÓN



60x120\_24"x48" \_53,33%  
 60x60\_24"x24" \_26,67%  
 30x60\_12"x24" \_20%



60x120\_24"x48" \_66,66%  
 30x60\_12"x24" \_33,34%

FUGA CONSIGLIATA 2 MM  
 RECOMMENDED 2 MM JOINT  
 JOINT CONSEILLÉ 2 MM  
 EMPFOHLENE FUGE 2 MM  
 JUNTA RECOMENDADA 2 MM

## TABELLA INSCATOLAMENTI

PACKAGING SPECIFICATION - TABLEAU DES EMBALLAGES - VERPACKUNG - ESPECIFICACIONES DEL EMBALAJE

FORMATO SIZE FORMAT FORMAT TAMAÑO	PZ/SCATOLA PCS/BOX PCS/CTN STCK/KART PIEZAS/CAJA	MQ/SCATOLA SQM/BOX M2/CTN QM/KART M2/CAJA	KG/SCATOLA KG/BOX KG/CTN KG/KART KG/CAJA	SCAT/PALETTA BOX/PAL CTN/PAL KART/PAL CAJA/PAL	MQ/PALETTA SQM/PAL M2/PAL QM/PAL M2/PAL	KG/PALETTA KG/PAL KG/PAL KG/PAL KG/PAL
60X120	2	1,44	31,68	27	38,88	855,36
60X60	3	1,08	23,76	32	34,56	760,32
30X60	6	1,08	23,76	32	34,56	760,32
30X60 MURETTO	4	0,72	17	-	-	-
7X60 BATTISCOPA	14	0,59	15	63	37,17	945
33X120X4X2 GRADONE DOPPIA VELA	2	0,79	25	-	-	-
33X120X4X2 GRADONE DOPPIA VELA ANGOLO	1	0,40	15	-	-	-
15X60X4 ELEMENTO A L	4	0,36	12	40	14,40	480



CINERICIUS GR

0543171 GRIP RET 60X60





## CARATTERISTICHE TECNICHE

TECNICAL FEATURES\_CHARACTERISTIQUES TECHNIQUES\_TECHNISCHE EIGENSCHAFTEN\_CARATERÍSTICAS TÉCNICAS

GRES PORCELLANATO COLORATO IN MASSA EN 14411 BIA

	<b>Valore prescritto</b> Fixed value Valeur prescrite Vorgeschriebener wert Valor establecido	<b>Valore Medio</b> Mean Values Valeurs Moyennes Mittelwert Valor Medio	<b>Metodo di prova</b> Testing method Méthode d'essai Prüfmethode Método de prueba
<b>Dimensioni lati</b> Dimensions-Lenght and widht Länge und Breite Dimensions-Longuer et largeur Dimensiones-Longitud y acho	+/- 0,6 % max	+/- 2,0 mm	UNI EN ISO 10545-2
<b>Rettilineità dei lati</b> Side Straightness Kantengeradheit Rectitude des aretes Rectilinedad de los lados	+/- 0,5 % max	+/- 1,5 mm	
<b>Ortogonalità degli spigoli</b> Corner Squareness Rechtwinkligkeit der Kanten Angularité Ortogonalidad de las esquinas	+/- 0,5 % max	+/- 2,0 mm	
<b>Planarità</b> Flatness Ebanflächigkeit Planéité Plainedad	Curvatura centro +/- 0,5 % Curvatura lati +/- 0,5 % Svergolamento +/- 0,5 %	+/- 2,0 mm +/- 2,0 mm +/- 2,0 mm	
<b>Spessore</b> Thickness Stärke Epaisseur Grosor	+/- 5 % max	+/- 0,5 mm	<b>Conforme</b> Conform Anforderungen erfüllt
<b>Assorbimento d'acqua</b> Water absorption Wasseraufnahme Absorption d'eau Absorción de agua	≤ 0,5 %		Conforme Conforme
<b>Sforzo di rottura</b> Breaking strenght Bruchkraft Force de rupture Esfuerzo de rotura	≥ 1300 N se sp ≥ 7,5 mm ≥ 700 N se sp < 7,5 mm		UNI EN ISO 10545-4
<b>Modulo di rottura</b> Modulus of rupture Bruchlast Module de rupture Módulo de rotura	≥ 35 N/mm <sup>2</sup>		
<b>Resistenza alle macchie</b> Stain resistant Flacken beständigkeit Resistance au taches Resistencia a las manchas	3		UNI EN ISO 10545-14
<b>Resistenza ai prodotti chimici di uso domestico</b> Resistance to chemicals for household use Widerstandfaehigkeit gegen Haushaltschemikalien Resistance aux produits d'usage domestique Resistencia a los productos quimicos de uso doméstico	B MIN		UNI EN ISO 10545-13
<b>Resistenza al gelo</b> Frost resistance Frostbeständigkeit Résistance au gel Resistencia al hielo	Richiesta Request Nach Anforderung Demande Solicitud	Resiste Resists Anforderungen erfüllt Résiste Resiste	UNI EN ISO 10545-12
<b>Dilatazione termica lineare</b> Coeff. of linear thermal expansion lineare: Waermedehnungskoeffizient Coeff. d'extension thermique lineaire Coeficiente de dilacion térmica lineal	-	7,0° MK (-1)	UNI EN ISO 10545-8
<b>Resistenza agli sbalzi termici</b> Thermal shock resistance Widerstandsfahigkeit gegen Temperaturschwankungen Résistance aux écarts de température Resistencia al choque térmico	Richiesta Request Onfrange Demande Solicitud	Conforme Conform Anforderungen erfüllt Conforme Conforme	UNI EN ISO 10545-9
<b>Stabilità dei colori</b> Color stability Lichtbeständigkeit der Farben Stabilité des coloris Estabilidad de los colores	Richiesta Request Onfrange Demande Solicitud	Resiste Resists Widerstandsfähig Résiste Resiste	DIN 51094



**MANIFATTURA  
DEL DVCA**

VIA STATALE 99/D  
42013 DINAZZANO DI CASALGRANDE  
REGGIO EMILIA - ITALIA  
T. +39 0522 773602  
FAX +39 0536 805401  
INFO@RICCHETTI.IT  
WWW.RICCHETTI.IT