


## Les systèmes de planchers

### Poutrelle LX12



#### Description

##### Poutrelles avec et sans étais :

- X92, X93, X114, X115 et X117.

##### Poutrelles avec et sans étais :

- Poutrelle béton X113, de 0,80 à 7,90m.
- Poutrelle légère idéale pour plancher avec entrevous EMX ou SPX KP1.

#### Domaine d'emploi

- Poutrelle précontrainte avec étais spécial plancher haut
- Poutrelle légère idéale pour plancher rénovation
- Poutrelle béton préfabriquée de qualité et fiabilité industrielle

#### Les plus

##### Maniabilité

- Liée au poids
- Liée à la forme de la tête

##### Qualité

- Rectiligne
- Matériaux à haute performance
- Contre flèche maîtrisée
- Performances mécaniques
- Esthétisme

##### Disponibilité


- Produit de stock
- Longueur béton tous les 10 cm

##### Durabilité

- Matériaux naturels à haute performance
- Très faible dégagement de CO2 à la fabrication\*
- 100 % recyclable

\*Source FDES Poutrelle (Fiche de Déclaration Environnementale et Sanitaire)

Produits associés - Plancher pour isolation  
toiture-terrasse



Plancher pour isolation  
toiture-terrasse



Plancher pour isolation  
toiture-terrasse




Plancher pour isolation  
toiture-terrasse

**Produits  
associés -  
Plancher  
rénovation/extension  
: le plancher  
béton léger**



Plancher  
rénovation/extension :  
le plancher béton léger

**Dans la même gamme - Poutrelle**



Poutrelle Leader



Poutrelle LX12



Poutrelle Leader sans  
étais