




# MORTIER ADHÉSIF MASS 1

Mortier adhésif / Colle à doublages



Idéal pour le collage de complexes de doublages et plaques de plâtre sur maçonnerie et béton.

## Performances Produit

-  **FORTE ADHÉRENCE**
-  **RATTRAPAGE DES IRRÉGULARITÉS DU SUPPORT POSSIBLE JUSQU'À 15 MM**



\* Information sur le niveau d'émission de substances volatiles dans l'air intérieur, présentant un risque de toxicité par inhalation, sur une échelle de classe allant de A+ (très faibles émissions) à C (fortes émissions).

## Informations Clés



Env 14 L / 25 kg

Gâchage  
manuel ou mécanique



Entre  
5°C et 30°C

Application  
manuelle



1h30

Temps d'emploi

## Caractéristiques Techniques

<b>Usage</b>	Application sur complexes de doublages ou plaques de plâtre
<b>Gâchage</b>	Environ 14 L / 25 kg
<b>Application</b>	Manuelle entre 5°C et 30°C par tous temps
<b>Temps d'emploi</b>	1h30
<b>Rendement</b>	25 kg = 12 à 14 m <sup>2</sup> de surface traitée
<b>Conservation</b>	9 mois, à partir de la date de fabrication, dans son emballage d'origine, à l'abri du soleil, de l'humidité et du gel
<b>Conditionnement</b>	1 palette = 50 sacs de 25 kg

## Mise en Œuvre



### ► Préparation

Dans un récipient propre, verser la poudre dans l'eau puis malaxer jusqu'à obtenir une pâte homogène et sans grumeau.

Laisser reposer 10 minutes.

Avant emploi, mélanger à nouveau, légèrement, afin d'avoir une pâte molle assez épaisse se détachant lentement de l'outil employé.

### ► Outil

Règle pour le dressage des panneaux.

### ► Application

Application sur support sain, sec et dépoussiéré.

#### 1-Encollage

##### • Plaques de plâtre + Polystyrène expansé

Par plots de 15 cm de diamètre, espacés de 30 cm horizontalement et 40 cm verticalement disposés sur l'isolant ou sur le support : 28 plots pour une plaque de 2,50 / 1,20 m (10 plots au m<sup>2</sup> en moyenne).

##### • Plaques de plâtre + Polystyrène extrudé

Réaliser au préalable une scarification à l'endroit des plots puis appliquer le Mass 1 Salsi par plots comme pour les plaques de polystyrène expansé.

##### • Plaques de plâtre + Fibre minérale

Passer au préalable un primaire d'imprégnation

(mortier dilué) à appliquer par bandes d'environ 10 cm de large, espacées de 30 cm, puis appliquer le Mass 1 Salsi par plots comme pour les plaques de polystyrène.

#### 2-Dressage des panneaux

Les panneaux sont appliqués contre le mur à isoler et dressés à l'aide d'une règle.

Pour les isolants cintrés, un étayage peut être nécessaire.

#### ► Nettoyage des outils : à l'eau.

