

Lamelles d'occultation LIXO®

La solution pour la distribution en libre service.



Pour visionner la vidéo de pose : scanner ce flashcode.



POINTS FORTS

Personnalisation

→ Multiples tressages possibles : vous pouvez alterner le sens de pose des lamelles, jouer sur les contrastes ou le ton sur ton et découper les lamelles pour créer des décors ou des occultations partielles.



Pose facile

→ Installation sans outils.

Choix

- 2 formats de conditionnement :
 - LIXO®
 - Rouleau de 60 m à découper à la hauteur du panneau rigide.
 - 2 coloris : vert 6005 et gris 7016.
 - LIXO® +
 - Lamelles coupées à la longueur, prêtes à poser.
 - 4 coloris : vert, blanc, gris et noir.
 - 4 hauteurs disponibles.



Packaging LIXO®



Packaging LIXO® +

CARACTÉRISTIQUES GÉNÉRALES

Finition

- Lamelles en PVC de largeur 48 mm conditionnées :
 - par rouleau de 60 m découpable + 100 clips pour LIXO®, en blister brochable.
 - par kit de 45 unités + 90 clips pour LIXO® + sous étui de la couleur du produit.
- Clips en PVC.

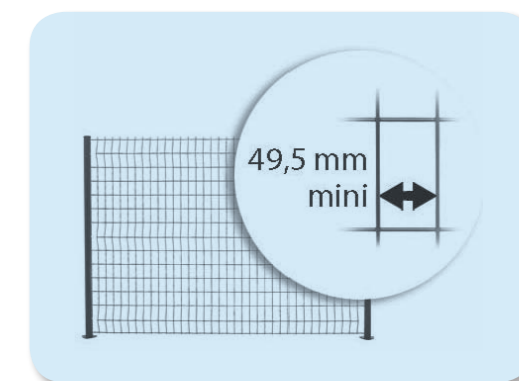
Coloris

- LIXO® : vert 6005, gris 7016.
- LIXO® + : vert 6005, blanc 9010, gris 7016, noir 9004.

CARACTÉRISTIQUES TECHNIQUES

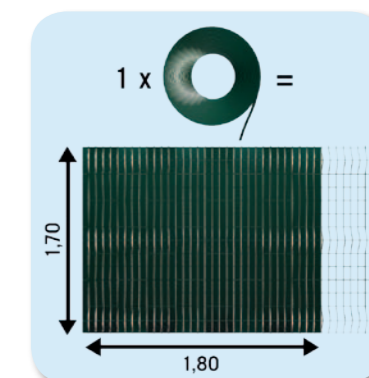
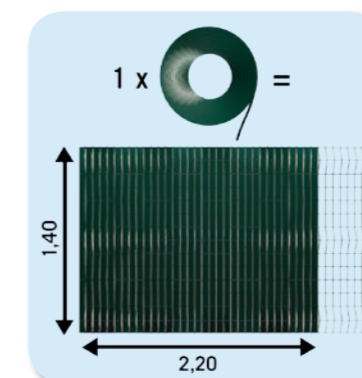
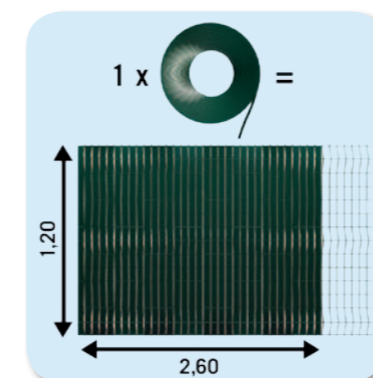
Compatibilité (clôture neuve ou existante) :

- Avec tous les panneaux rigides DIRICKX, à plis, de 2 m ou 2,50 m d'entraxe et jusqu'à un diamètre de fil de 5 mm :
 - ARISTA
 - AXOR® Promo, Classic, Sûreté,
 - AXIS® S et C.



Hauteurs disponibles :

- LIXO® + : 1,23 m - 1,43 m - 1,73 m - 1,93 m.
- LIXO® : Rouleau découpable à la hauteur du panneau rigide.
Pour calculer le nombre de rouleaux de 60 m nécessaires à votre projet :



PRINCIPE DE POSE



Pour LIXO® uniquement : Mesurer la hauteur du panneau rigide, reporter la cote sur le rouleau, y ajouter 5 cm et couper.

1. Plier une lamelle en bas du panneau et la verrouiller avec un clip, côté plié à l'intérieur du site.

2. Tresser la lamelle à travers les mailles en remontant vers le haut du panneau.

3. Une fois en haut du panneau, tendre la lamelle.

4. Plier la lamelle et verrouiller avec un clip. Répéter l'opération.

Astuce : si nécessaire, les lamelles sont recoupables.



Nous attirons votre attention sur le fait que tout type d'occultant posé sur une clôture peut potentiellement la fragiliser sous les efforts du vent. Exemple : pour une clôture de type AXOR®, hauteur 1,20 m - entraxe 2 m, scellée dans les règles de l'art, nous préconisons le démontage, partiel ou total, de l'occultant à partir d'un vent annoncé à 130 km/h (à partir de 100 km/h dans le cas d'une pose sur platine).