

FICHE TECHNIQUE

CONSOLIS

BONNA SABLA

Désignation produit

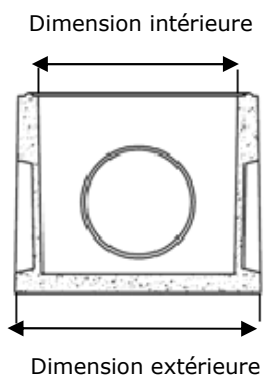
Boîtes pluviales standard 30x30 avec emboitement

Site de production

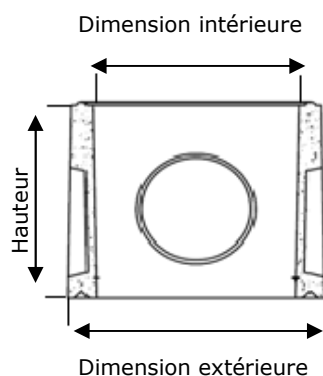
**Portbail
Dépt. 54**

Dessin technique

Fond



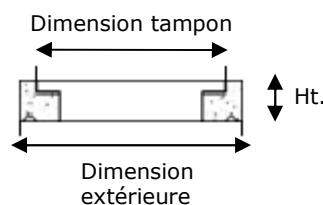
Rehausses



Couvercle



Cadre



Caractéristiques

	Produit	Dimension int. (cm)	Dimension ext. (cm)	Hauteur (cm)	Epaisseur (cm)	Poids (Kg)
Boîtes pluviales 30x30	Couvercle	-	37	-	3	12,4
	Cadre	-	23	6.5	-	7,3
	Rehausse	30	37	30	3	31,4
	Rehausse	30	37	20	3	19,9
	Fond	30	37	-	3	37,4

*Dimension tampon : 31 x 31cm

	Produit	Nbre de voile	Diamètre voile (mm)	Emboitement	Nbre produits/palette
Boîtes pluviales 30x30	Couvercle	-	-	OUI	36
	Cadre	-	-	OUI	36
	Rehausse (h30)	3	160	OUI	36
	Rehausse (h20)	-	-	OUI	54
	Fond	3	160	OUI	36