

AXIAL®

Solution pour délimiter les maisons individuelles.



POINTS FORTS

Mailles ondulées soudées

- Grande rigidité du rouleau.
- Facilite l'écoulement de l'eau (ondulation vers le bas).

Polyvalence

- 6 modèles à choisir en fonction du niveau de résistance attendu et du budget.
- 5 maillages : plus la maille est resserrée, plus la clôture sera rigide et donc résistante.
- 2 niveaux de finition :
 - Galvanisée : la solution économique
 - Plastifiée : garantie 10 ans anti-corrosion
- Jusqu'à 6 hauteurs et 4 longueurs de rouleaux.

Pose

- Rouleaux en mailles soudées particulièrement adaptés aux terrains plats.
- 2 types de pose :
 - Traditionnelle avec accessoires : poteau T
 - Pose par simple agrafe : poteau UNIVERS

Longévité

- Clôture fluidisée : procédé de fabrication qui assure une adhérence absolue du PVC au fil d'acier.
- Garantie 10 ans anti-corrosion quel que soit l'environnement.



AXIAL® PROMO



AXIAL® RESIDENCE



AXIAL® SUPER 220



AXIAL® SUPER 220 Gris anthracite :

→ Découvrez ce nouveau coloris très tendance pour harmoniser avec élégance votre clôture à votre habitation contemporaine.

CARACTÉRISTIQUES GÉNÉRALES

Finition

→ Plastifiée Haute Adhérence sur acier galvanisé.
→ Galvanisée.



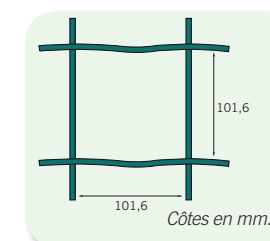
Coloris

→ Vert 6005, Gris galvanisé ou Gris anthracite métallisé (uniquement pour l'AXIAL® SUPER 220).

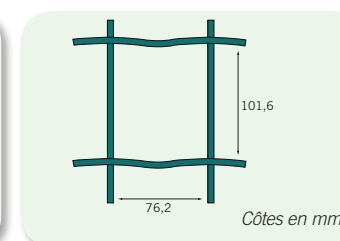
Pose

→ Préconisée en terrains plats.

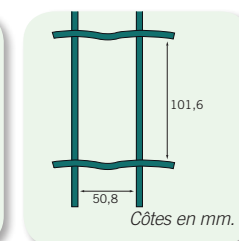
CARACTÉRISTIQUES TECHNIQUES



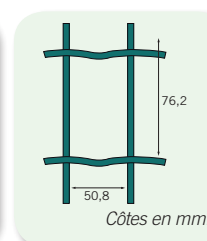
AXIAL® PROMO



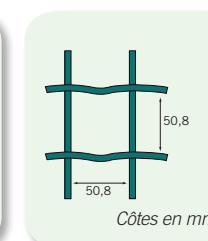
AXIAL G160 et AXIAL® RÉSIDENCE



AXIAL® SUPER 220



AXIAL PREMIUM 210



AXIAL PRO 220

Produit	Finition	Ø Fil (mm)	Maille (mm) hauteur x largeur	Hauteur (m)	Longueur rouleaux (m)	Préconisation		
AXIAL® PROMO	Plastifiée vert	1,60 / 2,10	101,6 x 101,6	1,00	20* ou 25	Poteau T Longue durée ou TE		
				1,20				
				1,50				
AXIAL G160	Galvanisée	1,60 / 2,10	101,6 x 76,2	1,00	25			
				1,20				
				1,50				
AXIAL® RÉSIDENCE	Plastifiée vert	1,60 / 2,10	101,6 x 76,2	1,00	15 ou 25			
				1,20				
				1,50				
AXIAL® SUPER 220	Plastifiée vert	1,70 / 2,20	101,6 x 50,8	1,00	15			
				Plastifiée gris anthracite		1,70 / 2,20	101,6 x 50,8	1,20
								1,50
	0,80							
	AXIAL® PREMIUM 210	Plastifiée vert	1,60 / 2,10	76,2 x 50,8		1,00	6, 15 ou 25	Poteau UNIVERS
						1,20		
1,50								
1,80								
2,00								
0,80								
AXIAL® PRO 220	Plastifiée vert	1,70 / 2,20	50,8 x 50,8	1,00	6 ou 15			
				1,20				
				1,50				
				1,80				
				2,00				
				0,80				

* Vendu par 25 unités - Indéconditionnable.

Pose avec poteaux T PRO (cf. p. 39) / Pose avec poteaux TE et T longue durée (cf. p. 38) / Pose avec poteaux UNIVERS (cf. p. 42)