



Cóncava



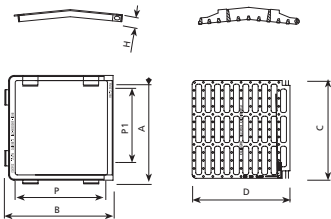
RV50FR



INCLINACIÓN CÓNCAVA / INCLINAISON CONCAVE /
CONCAVE INCLINATION / INCLINAÇÃO CÔNCAVA



Variantes / Variantes / Alternatives / Variações



RV30FR - RV40FR

RV70FR - RP80FR

REF.			A	B	C	D	H	P	P1	dm2	UN.
RV30FR	BVQI	C250	370 mm	375 mm	300 mm	300 mm	35 mm	265 mm	265 mm	4	100
RV40FR	BVQI	C250	450 mm	475 mm	395 mm	395 mm	35 mm	360 mm	360 mm	8	40
RV50FR	BVQI	C250	555 mm	580 mm	500 mm	500 mm	35 mm	460 mm	460 mm	11	40
RV60FR	BVQI	C250	675 mm	680 mm	600 mm	600 mm	35 mm	565 mm	565 mm	15	20
RV70FR	BVQI	C250	770 mm	770 mm	700 mm	700 mm	35 mm	660 mm	660 mm	22	10
RV80FR	BVQI	C250	860 mm	870 mm	800 mm	800 mm	40 mm	755 mm	755 mm	27	10

Cóncava está diseñada para soportar un tráfico suave. Perfecta para instalar en vías con una IMD de 500 a 1.000, especialmente en arcenes y cunetas.

- Realizada en fundición dúctil, en gráfito esférico, según IS 1083 (Tipo 500-7) y norma EN 1563.
- Cumple con la norma europea UNE EN-124.
- Reja PMR cumple con el decreto francés nº 2006-1657 y 2006-1658 de 15 de enero del 2007.
- Espacio entre barrotes de <20mm, evitando riesgos para muletas o ruedas de sillas de ruedas.
- Articulada antirrobo.
- Cierre elástico.
- Superficie metálica antideslizante.
Revestida con pintura negra, no tóxica, no inflamable y no contaminante.

Cóncava est conçu pour supporter un trafic modéré. Parfait pour installation sur voies ayant un TMJ de 500 à 1.000, notamment sur accotements et caniveaux.

- Fabriqué en fonte ductile à graphite sphéroïdal, conformément aux normes ISO 1083 (Type 500-7) et EN 1563.
- Conforme à la norme européenne UNE EN-124.
- Grille PMR conforme aux décrets nº 2006-1657 et 2006-1658 et à l'arrêté du 15 janvier 2007.
- Intervalles entre les barreaux de < 20 mm, évitant tout risque pour les béquilles ou les roues de fauteuils roulants.
- Articulation antivol.
- Fermeture élastique.
- Surface métallique antidérapante.
Revêtement en peinture noire, non toxique, ininflammable et écologique.

Cóncava is designed to support soft traffic. Perfect for installing on roads with an ADT of 500 to 1.000, particularly hard shoulders and ditches.

- Made from spheroidal graphite ductile cast iron, according to ISO 1083 (Type 500-7) and standard EN 1563.
- Compliant with the European standard UNE EN-124.
- PMR grille compliant with laws nos. 2006-1657 and 2006-1658 of 15 January 2007.
- The space between bars is <20mm, which prevents hazards for persons using crutches or wheelchairs.
- Hinged theft-proof cover.
- Elastic closure.
- Metal non-slip surface.
- Coated with non-toxic, non-flammable and non-polluting water-soluble black paint.